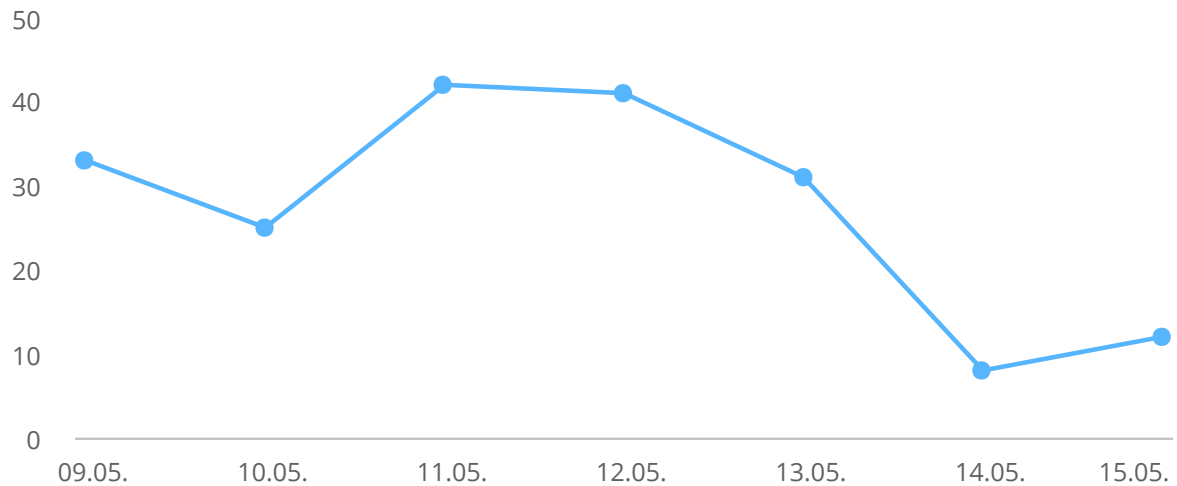


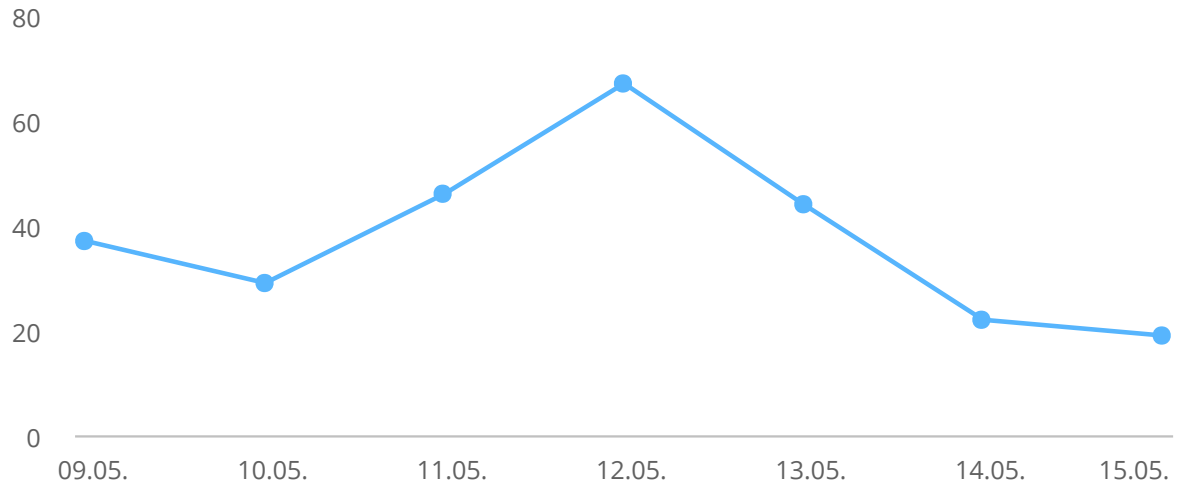
## Besucherzahlen

### Besucher



Datum	Besucher
09.05.16	33
10.05.16	25
11.05.16	42
12.05.16	41
13.05.16	31
14.05.16	8
15.05.16	12
<b>Gesamt</b>	<b>192</b>

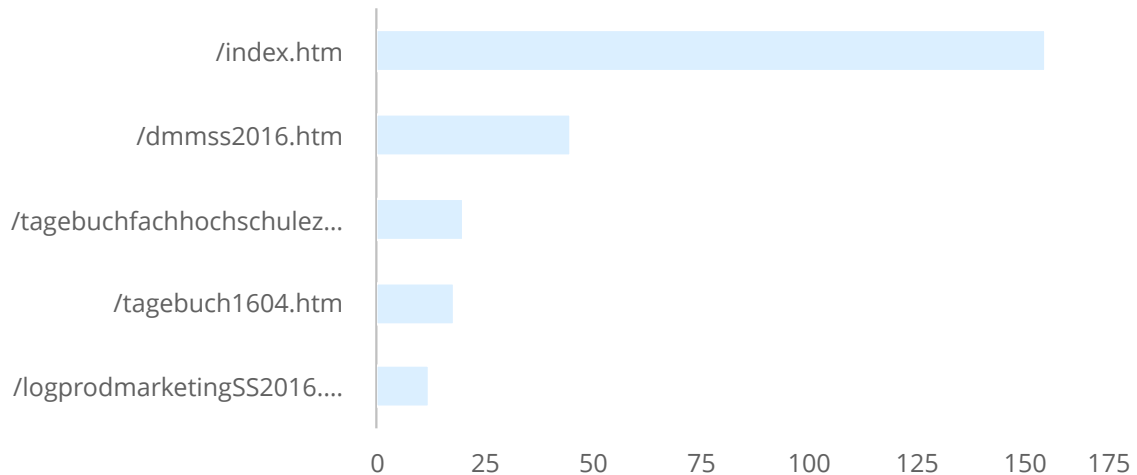
## Sitzungen



Datum	Sitzungen
09.05.16	37
10.05.16	29
11.05.16	46
12.05.16	67
13.05.16	44
14.05.16	22
15.05.16	19
<b>Gesamt</b>	<b>264</b>

## Seitenanalyse

### Meist besuchte Seiten

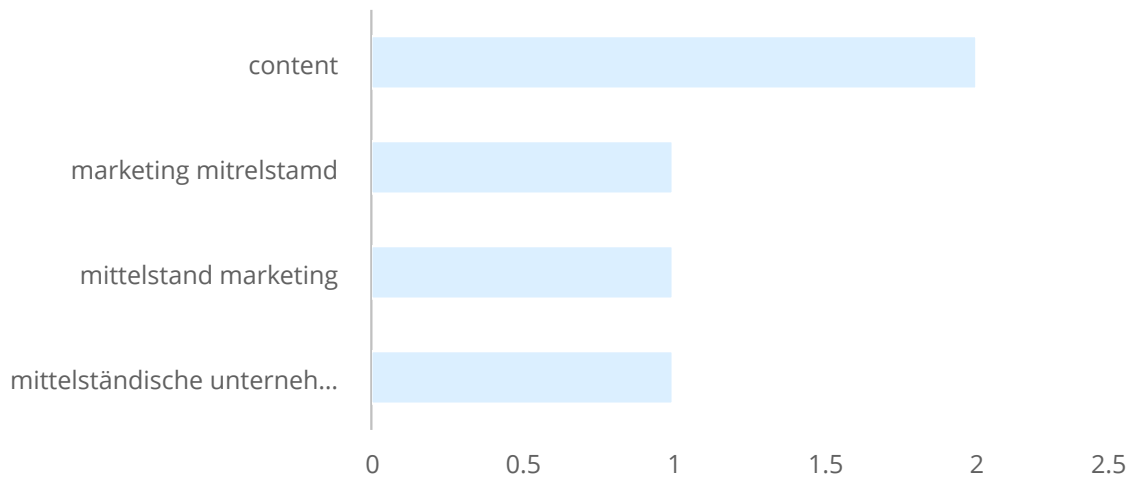


Seiten	Sitzungen	Anteil
/index.htm	155	34,22%
/dmmss2016.htm	45	9,93%
/tagebuchfachhochschulezweibru... .htm	20	4,42%
/tagebuch1604.htm	18	3,97%
/logprodmarketingSS2016.htm	12	2,65%
/Mittelstand.htm	10	2,21%
/aktuell.htm	10	2,21%
/mittelstandsmarketingss16.htm	10	2,21%
/tagebuch1602.htm	8	1,77%
/Marketing.htm	7	1,55%
/tagebuch1504.htm	7	1,55%
/tagebuch1603.htm	7	1,55%
/tagebuch.htm	6	1,32%
/tagebuch1601.htm	6	1,32%
/tagebuch1402.htm	5	1,10%
/tagebuch1502.htm	5	1,10%
/tagebuch1503.htm	5	1,10%
/impressum.htm	4	0,88%
/mittelstanddefinitionen.htm	4	0,88%
/tagebuch1403.htm	4	0,88%
/tagebuch1412.htm	4	0,88%
/tagebuch1501.htm	4	0,88%

Seiten	Sitzungen	Anteil
/tagebuch1510.htm	4	0,88%
/dmmWs201516.htm	3	0,66%
/marketingdefinitionen.htm	3	0,66%
/mittelstandsmarketingsss16.htm	3	0,66%
/tagebuch1211.htm	3	0,66%
/tagebuch13005.htm	3	0,66%
/tagebuch13008.htm	3	0,66%
/tagebuch13009.htm	3	0,66%
/tagebuch13012.htm	3	0,66%
/tagebuch1303b.htm	3	0,66%
/tagebuch1404.htm	3	0,66%
/tagebuch1405.htm	3	0,66%
/tagebuch1407.htm	3	0,66%
/tagebuch1506.htm	3	0,66%
/tagebuch1507.htm	3	0,66%
/tagebuch1510b.htm	3	0,66%
/tagebuch1512.htm	3	0,66%
/tagebuch1212.htm	2	0,44%
/tagebuch13004b.htm	2	0,44%
/tagebuch13004c.htm	2	0,44%
/tagebuch13006.htm	2	0,44%
/tagebuch13007.htm	2	0,44%
/tagebuch13010.htm	2	0,44%
/tagebuch13011.htm	2	0,44%
/tagebuch1302.htm	2	0,44%
/tagebuch1303.htm	2	0,44%
/tagebuch1401.htm	2	0,44%
/tagebuch1406.htm	2	0,44%
/tagebuch1408.htm	2	0,44%
/tagebuch1409.htm	2	0,44%
/tagebuch1411.htm	2	0,44%
/tagebuch1505.htm	2	0,44%
/tagebuch1508.htm	2	0,44%
/tagebuch1509.htm	2	0,44%
/tagebuch1511.htm	2	0,44%

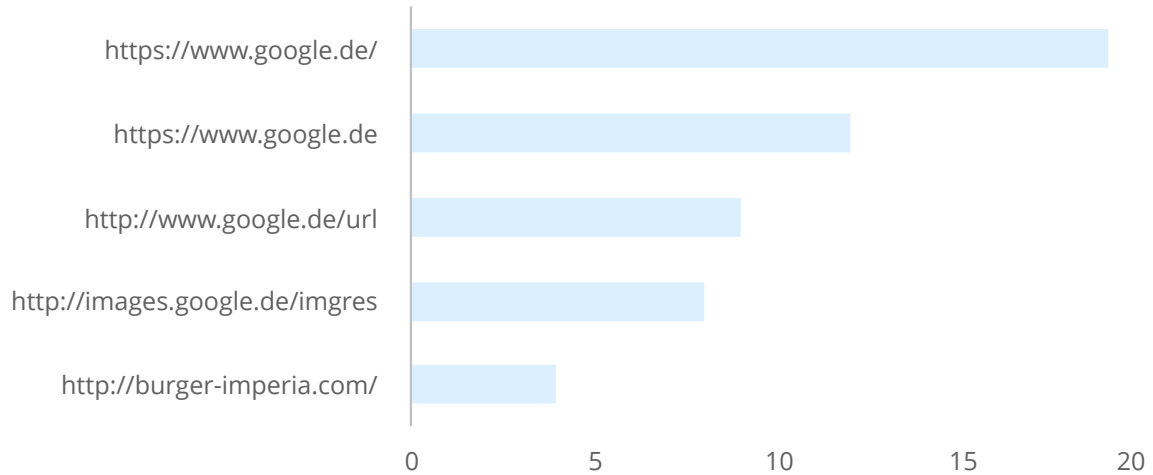
Seiten	Sitzungen	Anteil
/Digital Media Marketing.htm	1	0,22%
/FAQ.htm	1	0,22%
/dmmWs2014.htm	1	0,22%
/indexSS13.htm	1	0,22%
/marketingSS2014.htm	1	0,22%
/mittelstandsmarketings15.htm	1	0,22%
/tagebuch1210.htm	1	0,22%
/tagebuch13004.htm	1	0,22%
/tagebuch14okt.htm	1	0,22%
<b>Gesamt</b>	<b>453</b>	<b>100,00%</b>

Suchbegriffe



Suchbegriffe	Sitzungen
content	2
marketing mitrelstamd	1
mittelstand marketing	1
mittelständische unternehmen definitionen	1

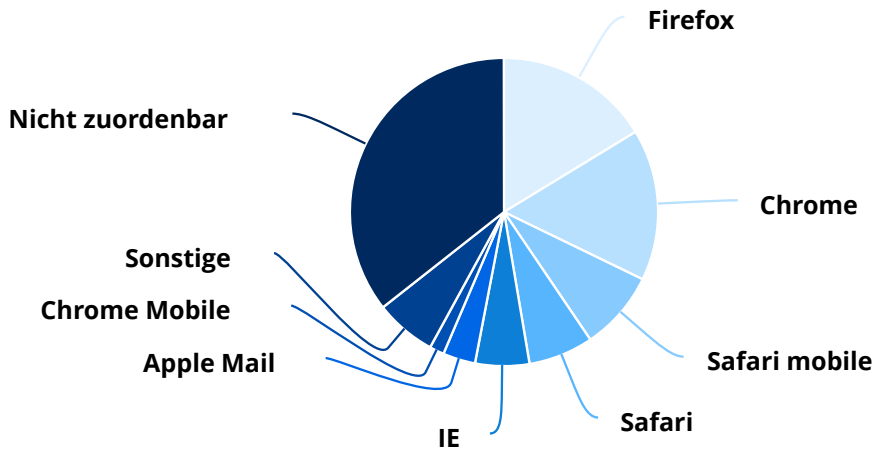
## Verweisende Seiten



Seiten	Sitzungen
<a href="https://www.google.de/">https://www.google.de/</a>	19
<a href="https://www.google.de">https://www.google.de</a>	12
<a href="http://www.google.de/url">http://www.google.de/url</a>	9
<a href="http://images.google.de/imgres">http://images.google.de/imgres</a>	8
<a href="http://burger-imperia.com/">http://burger-imperia.com/</a>	4
<a href="http://www.google.de/">http://www.google.de/</a>	3
<a href="http://www.google.com/search">http://www.google.com/search</a>	2
<a href="http://www.sumaja.de/">http://www.sumaja.de/</a>	2
<a href="http://r.search.yahoo.com/_ylt=A9mSs3S0WTNXiV4ALrozCQx.;_ylu=X3oDMTByaW11dnNvBGNvbG8DaXIyBHBvcwMxBHZ0aWQDBHNIYwNzcg--/RV=2/RE=1463011893/RO=10/RU=http://www.mittelstand-marketing.de//RK=0/RS=YJ5E5egfPR9U8FsG4XRHHsN.W6I-">http://r.search.yahoo.com/_ylt=A9mSs3S0WTNXiV4ALrozCQx.;_ylu=X3oDMTByaW11dnNvBGNvbG8DaXIyBHBvcwMxBHZ0aWQDBHNIYwNzcg--/RV=2/RE=1463011893/RO=10/RU=http://www.mittelstand-marketing.de//RK=0/RS=YJ5E5egfPR9U8FsG4XRHHsN.W6I-</a>	1
<a href="http://suche.t-online.de/fast-cgi/tsc">http://suche.t-online.de/fast-cgi/tsc</a>	1
<a href="http://www.bing.com/search">http://www.bing.com/search</a>	1
<a href="http://www.google.at/url">http://www.google.at/url</a>	1
<a href="http://www.google.com">http://www.google.com</a>	1
<a href="http://yandex.ru/clck/jsredir">http://yandex.ru/clck/jsredir</a>	1
<a href="https://www.google.at">https://www.google.at</a>	1
<a href="https://www.google.com">https://www.google.com</a>	1
<a href="https://www.google.com/">https://www.google.com/</a>	1

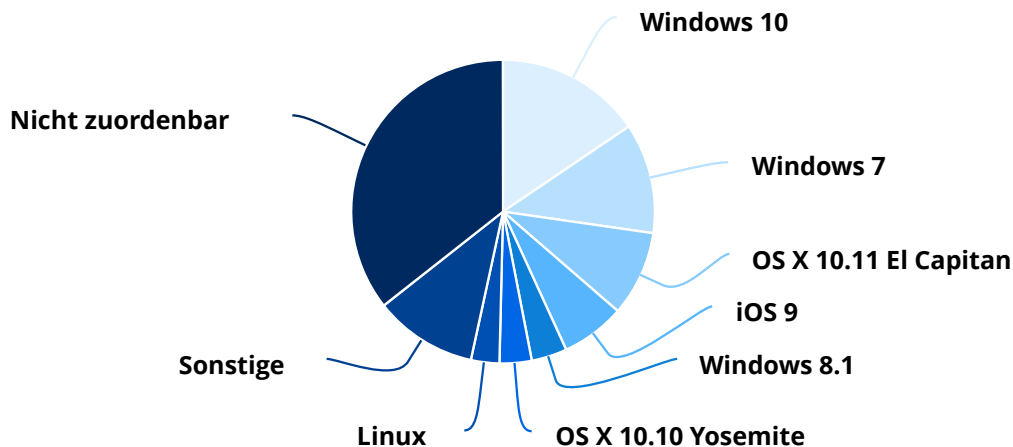
## Browser & Systeme

### Browser



Browser	Sitzungen	Anteil
Firefox	43	16,29%
Chrome	42	15,91%
Safari mobile	22	8,33%
Safari	18	6,82%
IE	15	5,68%
Apple Mail	9	3,41%
Chrome Mobile	4	1,52%
Microsoft Edge	4	1,52%
Opera	3	1,14%
Android browser	2	0,76%
Java	2	0,76%
Konqueror	2	0,76%
Firefox mobile	1	0,38%
Google App	1	0,38%
IE Mobile	1	0,38%
Samsung Browser	1	0,38%
Nicht zuordenbar	94	35,61%
<b>Gesamt</b>	<b>264</b>	<b>100,00%</b>

## Betriebssysteme



Betriebssysteme	Sitzungen	Anteil
Windows 10	41	15,53%
Windows 7	31	11,74%
OS X 10.11 El Capitan	24	9,09%
iOS 9	18	6,82%
Windows 8.1	10	3,79%
OS X 10.10 Yosemite	9	3,41%
Linux	8	3,03%
Windows XP	5	1,89%
iOS 5	3	1,14%
Android 4.1.x Jelly Bean	2	0,76%
Android 4.4 KitKat	2	0,76%
JVM (Java)	2	0,76%
Windows	2	0,76%
Windows 8	2	0,76%
Windows Vista	2	0,76%
Android	1	0,38%
Android 4.0.x Ice Cream Sandwich	1	0,38%
Android 5.0 lollipop	1	0,38%
Android 6.0 Marshmallow	1	0,38%
OS X 10.6 Snow Leopard	1	0,38%
OS X 10.9 Mavericks	1	0,38%
Windows Phone 8.1	1	0,38%
iOS 6	1	0,38%



Betriebssysteme	Sitzungen	Anteil
iOS 8	1	0,38%
Nicht zuordenbar	94	35,61%
<b>Gesamt</b>	<b>264</b>	<b>100,00%</b>

## Besucherstandorte

### Länder

Länder	Sitzungen	Anteil
Deutschland	216	81,82%
Vereinigte Staaten von Amerika	9	3,41%
Russland	7	2,65%
Kanada	4	1,52%
Österreich	3	1,14%
Schweiz	3	1,14%
Vereinigtes Königreich	3	1,14%
Niederlande	3	1,14%
Ukraine	3	1,14%
China	2	0,76%
Spanien	2	0,76%
Rumänien	2	0,76%
Albanien	1	0,38%
Argentinien	1	0,38%
Brasilien	1	0,38%
Finnland	1	0,38%
Liberia	1	0,38%
Polen	1	0,38%
Nicht zuordenbar	1	0,38%
<b>Gesamt</b>	<b>264</b>	<b>100,00%</b>

### Kontinente

Kontinente	Sitzungen	Anteil
Europa	245	92,80%
Nordamerika	13	4,92%
Asien	2	0,76%
Südamerika	2	0,76%

Kontinente	Sitzungen	Anteil
Afrika	1	0,38%
Nicht zuordenbar	1	0,38%
<b>Gesamt</b>	<b>264</b>	<b>100,00%</b>

## Informationen zu den Auswertungen

### Besucher

Diese Auswertung zeigt, wie viele Besucher Ihre Website aufgerufen haben. Anhand der IP-Adresse und Browserkennung wird ein Besucher eindeutig identifiziert. Ruft ein Besucher Ihre Website mehrmals täglich auf, wird nur 1 Besucher gezählt.

### Sitzungen

Diese Auswertung zeigt die Anzahl der Sitzungen. Eine Sitzung beginnt, wenn ein Besucher Ihre Website aufruft und endet, wenn er diese wieder verlässt. Eine Sitzung wird nach 30 Minuten Inaktivität automatisch beendet. Ruft ein Besucher Ihre Website mehrmals täglich auf, werden mehrere Sitzungen gezählt.

### Meist besuchte Seiten

Diese Auswertung zeigt, welche Seiten Ihrer Website am häufigsten aufgerufen wurden.

### Suchbegriffe

Diese Auswertung zeigt, über welche Suchbegriffe Ihre Website am häufigsten in Suchmaschinen gefunden wurde.

### Verweisende Seiten

Diese Auswertung zeigt, von welchen Websites die Besucher auf Ihre Website weitergeleitet wurden.

### Browser

Diese Auswertung zeigt, mit welchen Browsern die Besucher Ihre Website aufgerufen haben. So wissen Sie z.B., für welche Browser Sie Ihre Website optimieren müssen.

### Betriebssysteme

Diese Auswertung zeigt, mit welchen Betriebssystemen die Besucher Ihre Website aufgerufen haben. So wissen Sie z.B., welche Betriebssysteme bei Ihren Besuchern am beliebtesten sind und können Ihre Website für diese Betriebssysteme optimieren.

## Länder

Diese Auswertung zeigt, aus welchen Ländern Besucher Ihre Website aufgerufen haben.

## Kontinente

Diese Auswertung zeigt, aus welchen Kontinenten Besucher Ihre Website aufgerufen haben.