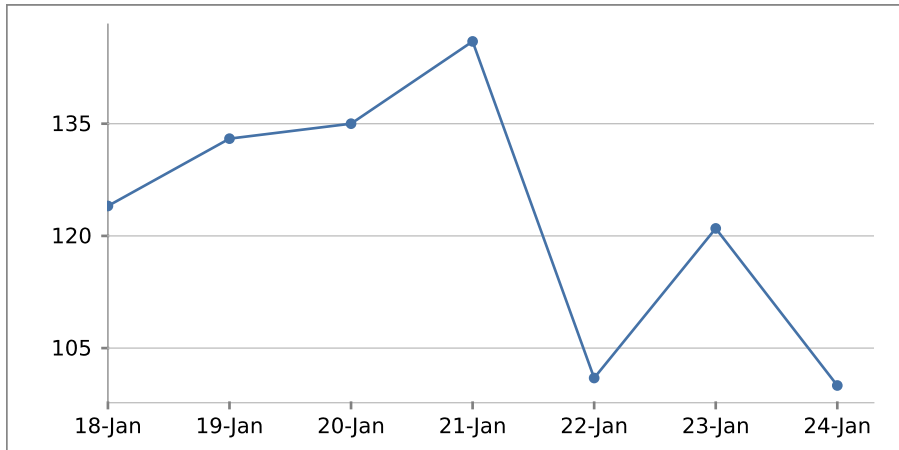


Besuche

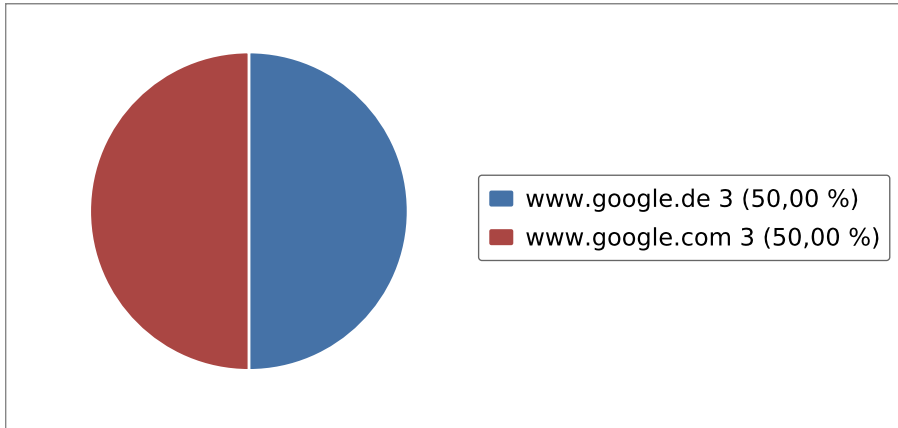
Alle Seitenaufrufe von einem Computer werden zu einem Besuch zusammengefasst. Die Besuche werden anhand der IP-Adresse und der Browserkennung eindeutig identifiziert. Da es sein kann, dass sich mehrere Menschen einen Computer teilen (z.B. im Internet-Café), ist die Anzahl der Besuche nicht identisch mit der Anzahl der Besucher.



Wochentag	Datum	Besuche
Montag	18-Jan-16	124
Dienstag	19-Jan-16	133
Mittwoch	20-Jan-16	135
Donnerstag	21-Jan-16	146
Freitag	22-Jan-16	101
Samstag	23-Jan-16	121
Sonntag	24-Jan-16	100
Summe		860
Durchschnitte		123

Suchmaschinen

Anhand dieser Auswertung können Sie feststellen, welche Suchmaschinen Ihre Besucher nutzen. Außerdem sehen Sie, wie viele Besucher über die jeweiligen Suchmaschinen auf Ihre Seiten gekommen sind.



Suchmaschinen	Besuche	%
www.google.de	3	50,00 %
www.google.com	3	50,00 %
Summe	6	100,00 %

Suchbegriffe

In der Tabelle sehen Sie die Suchbegriffe, über die Ihre Homepage am häufigsten gefunden wurde. Pro Zeile steht ein Suchbegriff. Wenn z.B. jemand Ihre Homepage mit der Phrase "Auto reparieren" gefunden hat, werden sowohl "Auto" als auch "reparieren" als eigenständiger Begriff in der Tabelle angezeigt.

Suchbegriffe	Besuche	%
content	3	100,00 %
Summe	3	100,00 %

Am häufigsten aufgerufene Seiten

Sie sehen, welche Seiten am häufigsten aufgerufen wurden. Gezählt werden nur die Seiten, die vollständig geladen wurden. Einzelne Seitenbestandteile, wie Bilder oder andere Elemente, werden nicht einzeln gezählt. Dazu gehören alle Dateien mit den Endungen .png, .jpg, jpeg, .gif, .swf, .css, .class und .js.

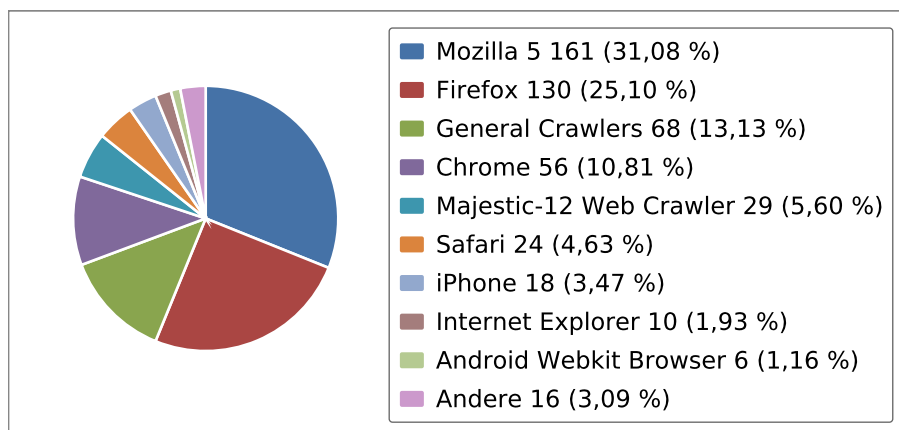
Am häufigsten aufgerufene Seiten	Seitenaufrufe	%
/index.htm	320	18,44 %
/dmmWs201516.htm	82	4,73 %
/download/marketingbasics.pdf	46	2,65 %
/download/dmmws151611.pdf	38	2,19 %

Am häufigsten aufgerufene Seiten	Seitenaufrufe	%
/tagebuch.htm	30	1,73 %
/Marketing.htm	30	1,73 %
/Mittelstand.htm	30	1,73 %
/tagebuchfachhochschulezweibruecken.htm	28	1,61 %
/aktuell.htm	27	1,56 %
/studiumss15.htm	20	1,15 %
/tagebuch1404.htm	19	1,10 %
/tagebuch1402.htm	19	1,10 %
/studiumws13.htm	18	1,04 %
/tagebuch1303.htm	18	1,04 %
/tagebuch13008.htm	18	1,04 %
/tagebuch1407.htm	17	0,98 %
/indexWS12.htm	17	0,98 %
/tagebuch1512.htm	17	0,98 %
/tagebuch1511.htm	17	0,98 %
/tagebuch13009.htm	16	0,92 %
/tagebuch14okt.htm	16	0,92 %
/tagebuch1403.htm	15	0,86 %
/tagebuch13005.htm	15	0,86 %
/tagebuch13012.htm	15	0,86 %
/tagebuch1212.htm	15	0,86 %
/download/mittelstandsmarketing2015.pdf	15	0,86 %
/tagebuch1504.htm	14	0,81 %
/impressum.htm	14	0,81 %
/tagebuch13011.htm	14	0,81 %
/tagebuch1210.htm	14	0,81 %
/tagebuch1303b.htm	13	0,75 %
/studium.htm	13	0,75 %
/tagebuch1211.htm	13	0,75 %
/tagebuch1301.htm	13	0,75 %
/tagebuch1405.htm	13	0,75 %
/studiumws14.htm	13	0,75 %

Am häufigsten aufgerufene Seiten	Seitenaufrufe	%
/FAQ.htm	13	0,75 %
/tagebuch1502.htm	13	0,75 %
/tagebuch1510.htm	13	0,75 %
/tagebuch13004.htm	13	0,75 %
/tagebuch13007.htm	12	0,69 %
/tagebuch13004c.htm	12	0,69 %
/tagebuch1501.htm	12	0,69 %
/tagebuch1507.htm	12	0,69 %
/tagebuch1505.htm	12	0,69 %
/tagebuch1409.htm	12	0,69 %
/tagebuch13004b.htm	12	0,69 %
/indexSS13.htm	12	0,69 %
Andere	535	30,84 %
Summe	1.735	100,00 %

Browser

In diesem Diagramm sehen Sie, welche Browser Ihre Besucher benutzen. So wissen Sie beispielsweise, für welche Browser Sie Ihre Homepage optimieren müssen

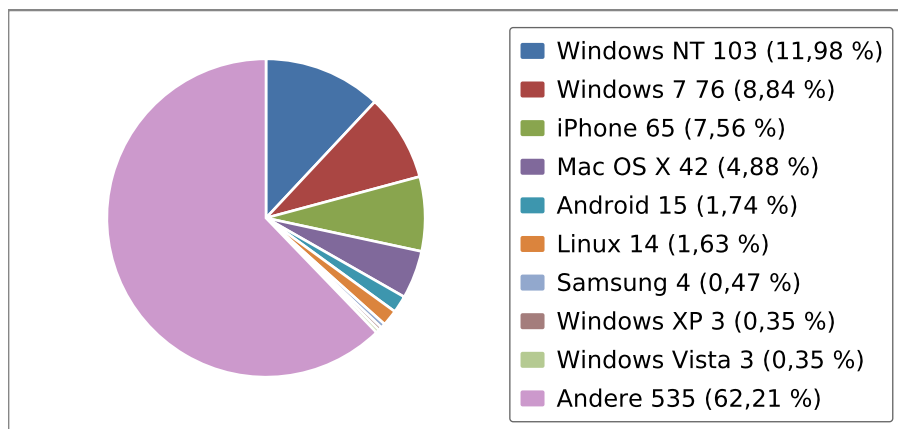


Browser	Besuche	%
Mozilla 5	161	31,08 %
Firefox	130	25,10 %
General Crawlers	68	13,13 %
Chrome	56	10,81 %
Majestic-12 Web Crawler	29	5,60 %

Browser	Besuche	%
Safari	24	4,63 %
iPhone	18	3,47 %
Internet Explorer	10	1,93 %
Android Webkit Browser	6	1,16 %
Andere	16	3,09 %
Summe	518	100,00 %

Betriebssysteme

Sie sehen, welche Betriebssysteme Ihre Besucher benutzen. Diese Informationen helfen Ihnen herauszufinden, für welche Betriebssysteme Sie Ihre Homepage eventuell optimieren sollten.



Betriebssysteme	Besuche	%
Windows NT	103	11,98 %
Windows 7	76	8,84 %
iPhone	65	7,56 %
Mac OS X	42	4,88 %
Android	15	1,74 %
Linux	14	1,63 %
Samsung	4	0,47 %
Windows XP	3	0,35 %
Windows Vista	3	0,35 %
Andere	535	62,21 %
Summe	860	100,00 %

Verweisende Seiten

Sie sehen, über welche Seiten Ihre Besucher auf Ihre Homepage weitergeleitet wurden. Verweisende Seiten können andere Homepages sein, aber auch Suchmaschinen. Es wird die komplette URL angezeigt.

Verweisende Seiten	Besuche	%
www.google.de/	19	35,19 %
www.google.de	17	31,48 %
www.google.de/url	3	5,56 %
www.bing.com/search	3	5,56 %
www.google.com/search	3	5,56 %
images.google.de/imgres	2	3,70 %
www.google.ch/	1	1,85 %
www.bigfinder.de/	1	1,85 %
Andere	5	9,26 %
Summe	54	100,00 %

Besuche aus Kontinenten

In dieser Auswertung sehen Sie von welchem Kontinent Ihre Besucher kommen.

Kontinente	Besuche	%
North America	369	50,55 %
Europe	317	43,40 %
Asia	44	6,04 %
Summe	730	100,00 %

Besuche aus Ländern

In dieser Auswertung sehen Sie aus welchem Land Ihre Besucher kommen. So wissen Sie, auf welche Länder Sie Ihre Homepage ausrichten sollten oder für welche Länder noch Optimierungsbedarf besteht.

Länder	Besuche	%
United States	368	50,43 %
Germany	238	32,55 %
China	41	5,67 %
Russia	38	5,18 %
United Kingdom	22	3,08 %

Länder	Besuche	%
France	10	1,36 %
Luxembourg	2	0,25 %
Spain	2	0,25 %
Japan	1	0,12 %
Sweden	1	0,12 %
S. Korea	1	0,12 %
Vietnam	1	0,12 %
Canada	1	0,12 %
Poland	1	0,12 %
Ukraine	1	0,12 %
Bulgaria	1	0,12 %
Switzerland	1	0,12 %
Netherlands	1	0,12 %
Summe	730	100,00 %

Besuche aus Städten

In dieser Auswertung sehen Sie aus welcher Stadt Ihre Besucher kommen.

Städte	Besuche	%
US: Seattle	124	17,01 %
DE:	113	15,53 %
US:	87	11,96 %
US: Mountain View	76	10,48 %
US: Indianapolis	43	5,92 %
CN:	40	5,55 %
RU:	37	5,05 %
US: Sunnyvale	23	3,21 %
DE: Kiez	22	2,96 %
DE: Kaiserslautern	16	2,22 %
DE: Berlin	13	1,73 %
GB:	11	1,48 %
GB: New Malden	10	1,36 %
FR:	9	1,23 %



Wöchentlicher Bericht 18-Jan-2016 - 24-Jan-2016

1&1 WebAnalytics für mittelstand-marketing.de

Städte	Besuche	%
US: San Francisco	5	0,74 %
DE: Frankfurt Am Main	4	0,62 %
DE: Karlsruhe	4	0,49 %
DE: Hagen	4	0,49 %
DE: Saarbrücken	3	0,37 %
US: Wilmington	3	0,37 %
DE: Mainz	3	0,37 %
DE: Aachen	3	0,37 %
DE: Bruckmühl	3	0,37 %
Andere	74	10,12 %
Summe	730	100,00 %